

# GRAVEL BLEND

FEINKÖRNIGE MATRIX,  
GROBKERAMISCHE  
PFLEGELEICHTIGKEIT.




# KONZEPTKERAMIK AUS EINER HAND. FÜR FLÄCHEN, TREPPEN UND ABSCHLÜSSE. FÜR PLANUNGSKOMFORT UND ANWENDUNGSPERFEKTION.

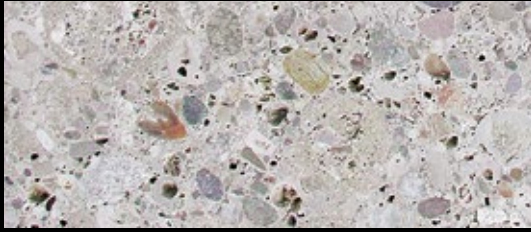
**Eine Planung ohne Ausführung ist wirkungslos.  
Eine Ausführung ohne Planung dagegen meist fatal.  
Ein Konzept hingegen erleichtert die Planung und  
die Ausführung.**

GRAVEL BLEND ist eine aufeinander abgestimmte Grobkeramik mit Innovationsgeist und Marktführerkomfort. Formteilvielfalt, Frostsicherheit und voll dekorierte Kante. Von der klassischen Spaltplatte über Großformate

bis hin zum innovativen Balkonabschluss. Mit ausgereiften Keramiklösungen Kante zeigen. Modern reduzierte Geradlinigkeit: Loftstufe und Loftschenkel. Das Original. Für feste oder lose Verlegung. Kalibriert oder mit selbstbewusster Fuge.


GRAVEL BLEND ist im Design der feinkörnigen Matrix und Optik eines besonders widerstandsfähigen Natursteins nachempfunden, der sogenannte Nagelfluh





- oder auch Naturbeton - der vor Jahrmillionen in den Schwemmebenen der urzeitlichen Alpenflüsse entstand. Auch GRAVEL BLEND (Engl. Flusskieselgemisch) entsteht durch die Urform eines Produktionsprozesses, der auch Keramik sehr widerstandsfähig macht. Es ist das sogenannte Strangziehen von feuchtem Rohton. Ein Herstellungsverfahren, auf das man sich bei STRÖHER konzentriert.

Heute selbstverständlich mit modernster „State of the art“-Ofentechnologie gebrannt, erhält man nicht nur eine Keramik in trendig archaischer Anmutung, sondern auch einen besonders wetterfesten, trittsicheren und hygienischen Belag. Dauerhaft. Und bleibt auch die Fuge gepflegt, dann war es festverlegt.



# GRAVEL BLEND



## **RUNDGEKULLERTER KIESEL. STRANGGEZOGENER SCHERBEN. FÜR ARCHAİK UND FUNKTION.**

Es sind die Flusskiesel-Einschlüsse und die feinkörnige Matrix des Nagelfluhs, denen die Oberflächenanmutung der Gravel Blend nachempfunden ist. Ein Naturstein, der sich seit der Entstehung der Alpen in den Schwemm-Ebenen urzeitlicher Flüsse aus rundgekullertem Kiesel in Jahrmillionen zu einem festen Gestein verbacken hat.

Gravel Blend wird auch durch die Urform eines Produktionsprozesses „gebacken“, der die Keramik zudem sehr widerstandsfähig macht. Es ist das sogenannte Strangziehen von feuchtem Rohton. Heute mit modernster „State of the art“-Ofentechnologie gebrannt, vereint Gravel Blend die archaische Anmutung des Nagelfluhs mit den Anwendungsfeatures eines trittsicheren und pflegeleicht hygienischen Outdoor-Belags. Modern, frostsicher und dauerhaft.



8062/964, 9430/964, 9441/964, 9010/964

FEINKÖRNIGE MATRIX,  
GROBKERAMISCHE  
PFLEGELEICHTIGKEIT.

# GRAVEL BLEND

## TRENDIG. ARCHAISCH. STRANGGEZOGEN.

### FORMATE



8031, 30 x 30 cm  
R 10




8062, 30 x 60 cm  
R 10




0187, Terrassenplatte 40 x 80 cm  
R 10

### FARBEN



960 beige



961 brown



962 grey



963 black




964 taupe

## ZUBEHÖR



**9441 Loftecke®**  
340 x 340 x 35 x 11 mm, kalibriert



**9430 Loftstufe®**  
294 x 340 x 35 x 11 mm, kalibriert



**4815 Loftschenkel®**  
294 x 175 x 52 x 10 mm, kalibriert



**8102 Sockelleiste**  
294 x 73 x 8 mm



**9010 Setzecke**  
157 x 52 x 52 x 10 mm, kalibriert



Die STRÖHER-Anwendungsperfektion – von außen bis innen.  
Gravel Blend ist auch als überstarke Gartenplatte erhältlich. Mehr  
Informationen zu dieser Produktreihe finden Sie im Internet unter  
[www.stroeher.de](http://www.stroeher.de).



Absolut frostsicher  
25 Jahre Garantie\*



Ströher  
Hartglasur



Formteil-Vielfalt



Farb- und  
lichtecht



Pflegeleicht  
und hygienisch



PEI 5  
Abriebfest



Trittsicher



Normgerecht



Dekor-Vielfalt



Umweltfreundlich



Chemikalienfest



Glut- und  
feuerfest



Antistatisch

KERAPLATTE®

# DAS KERAMIK-KONZEPT VON AUSSEN BIS INNEN.

VON SCHENKEL BIS STUFE AUFEINANDER ABGESTIMMTE GROBKERAMIK MIT INNOVATIONSGEIST UND MARKTFÜHRERKOMFORT.

Formteilvielfalt, Frostsicherheit\* und voll dekorierte Kante. Anwendungspfektion aus einer Hand für Flächen, Treppen und Abschlüsse. Von der klassischen Spaltplatte über Großformate bis zum innovativen Balkonrandabschluss. Mit ausgereiften Keramiklösungen Kante zeigen. Die neue Generation der Florentiner. Modern reduzierte Geradlinigkeit: Loftstufe und Loftschenkel. Das Original.



**ströher**  
Klinker. Keramik. Macher.